FREDERIQUE CONSTANT
GENEVE

USER GUIDE

HYBRID
MANUFACTURE

프레데릭 콘스탄트의
하이브리드 매뉴팩쳐
시계 구매를 축하 드
립니다.

사용법에 대한 설명
을 시작하겠습니다.

USER GUIDE

목차

1. 하이브리드 매뉴팩쳐 시계 작동

2. 스마트 워치 기능과 특징

3. 하이브리드 매뉴팩쳐 시계 사용법

4. 무브먼트 진단

5. 시계 와인딩 박스

6. 법적 고지

HYBRID
MANUFACTURE

01.
하이브리드 매뉴팩쳐 어플리케이션 다운로드

Available on the App Store

ANDROID APP ON Google play

02.
스마트폰의 블루투스 기능 활성화

03.
시계를 동기화하고 목표를 설정하기 위하여 어플리케이션에 있는 설명 따라하기

HYBRID
MANUFACTURE

시계 동기화

Hybrid 어플리케이션을 실행하여 시계를 동기화 합니다. 블루투스를 활성화하기 위하여 시계의 왼쪽에 있는 푸쉬버튼을 누른 후에 앱 화면에 있는 "시작" 버튼을 누릅니다.
동기화가 이루어지는 동안 시계를 스마트폰 옆에 가까이 놓아 두시기 바랍니다. 동기화를 완료하기 위해 푸쉬버튼을 한번 더 누르라는 메시지가 표시됩니다. 그 후에 목표와 사용자 설정을 완료하기 위하여 설명을 따라 하여 주시기 바랍니다.

HYBRID

MANUFACTURE

스마트 워치 기능과 특징

USER GUIDE

HYBRID
MANUFACTURE

활동 트래킹

목표(하루 걸음 수)를 설정하고 실제 걸음 수를 측정하세요.

수면 모니터링

어떻게 주무셨나요?
수면 목표를
달성하셨나요?

활동 코치

활동과 수면 목표에 따라 특별하게 제공되는 제안, 팁, 정보를 얻으십시오.

월드타이머

(두 번째 시간대 +
현지 시각 24시간 표시)

HYBRID
MANUFACTURE

푸시버튼 기능

(24시간 표시, 월드타이머, 활동/수면, 운동량, 스톱워치, 낮잠, 배터리 표시)

분석

기계식 무브먼트의 상태를 측정하세요 (속도, 진폭, 진동수 오류). 서비스를 필요로 할 때 알림을 받으실 수 있습니다.

클라우드

시계 또는 스마트폰을 분실해도 모든 데이터를 복구할 수 있습니다. 하이브리드 매뉴팩쳐 시계는 스마트폰과의 동기화 없이도 최대 30 일 동안* 활동과 수면 정보를 저장합니다.

* 이 기능을 활성화하려면 전자식 무브먼트를 반드시 충전하여야 합니다.

HYBRID
MANUFACTURE

7일의 배터리 수명

하이브리드 매뉴팩쳐는 스위스의 순수한 전통을 지니고 있는 진정한 스위스 시계입니다.
7일 이상의 배터리 수명을 지원하는 전자식 무브먼트를 탑재한 것이 특징입니다.

시계 와인딩 박스

고객 분들에게 2 가지 기능을 가지고 있는 와인딩 박스를 제공합니다.

– 기계식 무브먼트의 태엽을 감는 기능

– 전자식 무브먼트의 배터리를 재충전하는 기능

HYBRID

MANUFACTURE

하이브리드 매뉴팩쳐 시계 사용법

USER GUIDE

HYBRID
MANUFACTURE

기계식 무브먼트

크라운으로 하이브리드 매뉴팩쳐의 기계식 무브먼트의 기능을 조정합니다.

1. 수동으로 태엽 감기 (시계 방향)
2. 날짜 조정 (시계 방향)
3. 시간 조정 (시계 반대방향)

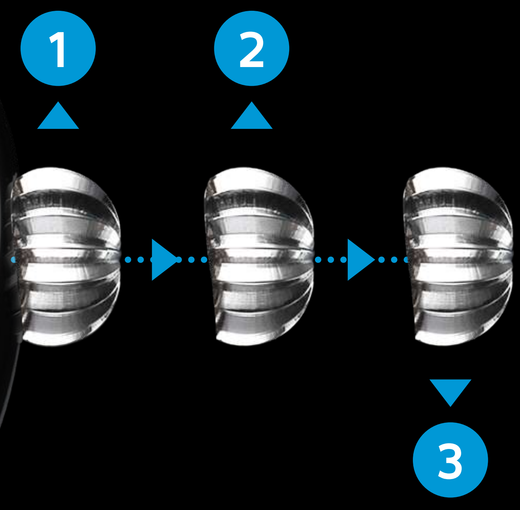

USER GUIDE

HYBRID
MANUFACTURE

스마트 워치 기능

스마트 워치 기능은
12시 방향의 서브 다이얼과
Hybrid 어플리케이션을
통해서 볼 수 있습니다

HYBRID

MANUFACTURE

푸쉬버튼은 블루투스를 활성화하고 선호하는 스마트 워치 기능을 보여줍니다

USER GUIDE

HYBRID
MANUFACTURE

3초동안 푸쉬버튼을 누르고 유지하기

활동 모드와 수면 모드 사이의 전환

USER GUIDE

HYBRID
MANUFACTURE

화면에
표시되길
원하는 3가지
선호기능을
선택하시기
바랍니다.

푸쉬버튼 설정
옵션:
. 24시간 표시
. 월드타이머
. 활동/수면
. 운동량
. 스톱워치
. 낮잠
. 배터리 표시

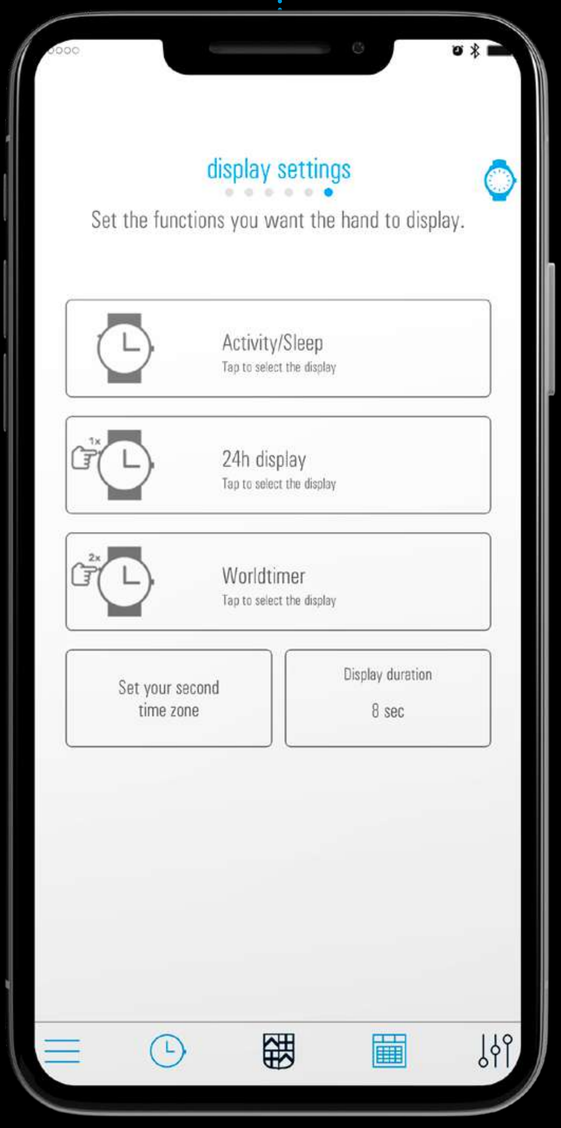

HYBRID
MANUFACTURE

시간 기록
소개

소개
선호하는 시간 기록 옵션(스톱워치, 달리기, 노르딕 워킹, 운동, 낮잠 등)을 선택하여 화면에 추가하십시오.

12시 방향의 카운터에서 쉽게 읽을 수 있습니다

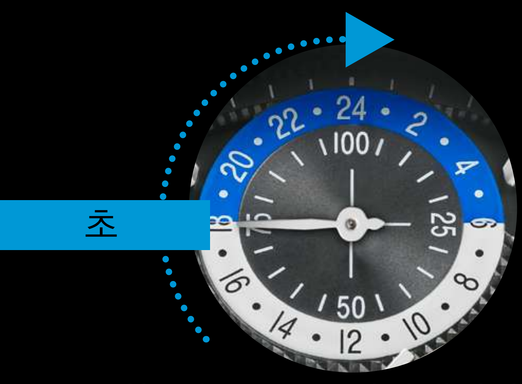

바늘이 75초를 나타냅니다.

- **첫 번째 회전:**
카운터가 처음의 100초를 기록합니다.

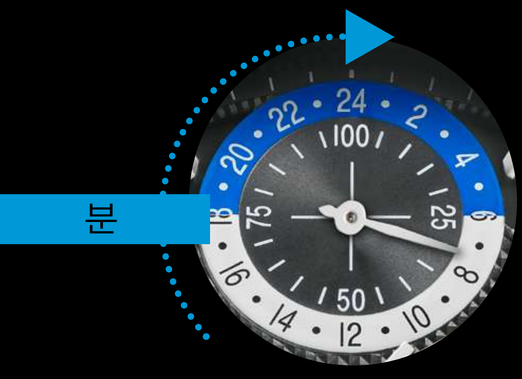

바늘이 30분을 나타냅니다.

- **두 번째 회전:**
카운터가 처음의 100분을 기록합니다.

HYBRID
MANUFACTURE

시간 기록
사용법

1

시작
선택한 시간 기록 기능을 시작하기 위해 푸쉬버튼을 누릅니다.

2

멈춤
푸쉬버튼을 한번 누릅니다

자세한 결과를 확인하기 위하여
어플리케이션을 확인해 주세요

USER GUIDE

HYBRID
MANUFACTURE

스마트 기능 표시 바늘 정렬

01
어플리케이션의
“내 시계”
클릭

02
“시계바늘 정렬”
클릭

03
시계바늘이
12시로 돌아갈 때
까지 아이콘 클릭

USER GUIDE

HYBRID
MANUFACTURE

무브먼트 진단

프레드릭 콘스탄트 하이브리드 매뉴팩쳐 시계는 무브먼트 진단 시스템을 내장하고 있어 기계식 시계의 정확성, 정기 유지 보수 및 서비스에 대한 정밀한 분석을 제공하는 지식 기반 기능을 보유하고 있습니다.

기계식 시계의 정확성은 밸런스 스프링의 미세한 변형으로 인해 시간이 지남에 따라 변합니다. 더욱이 이스케이프먼트는 오일로 윤활이 되어 있는데, 오일이 오래되면 이스케이스먼트의 속도가 느려지고 또한 시계의 정확성에도 영향을 끼칩니다.

시간의 정확성 유지는 속도, 진폭과 진동수 오류를 측정하는 알고리즘을 지원하는 무브먼트 진단 시스템에 의해 모니터링이 되고 있습니다.

이러한 결과들은 블루투스를 통해 어플리케이션에 전달이 되며 모두 그래프로 기록이 되고 있습니다.

HYBRID
MANUFACTURE

무브먼트 내부의 정밀한 알고리즘이 매일 한번, 오전 4시에 무브먼트의 진동을 분석합니다. 시계 사용자가 해야 할 일은 없습니다. 시계가 기계식 시계의 작동을 스스로 분석 합니다.

분석이 완료되면, 데이터의 요약 내용이 스크린의 아래쪽에 위치한 무브먼트 상태 확인창에 표시 됩니다. 만약 어떤 문제가 감지 된다면 고객은 어플리케이션과 클라우드에서 해당 내용을 확인 할 수 있습니다.

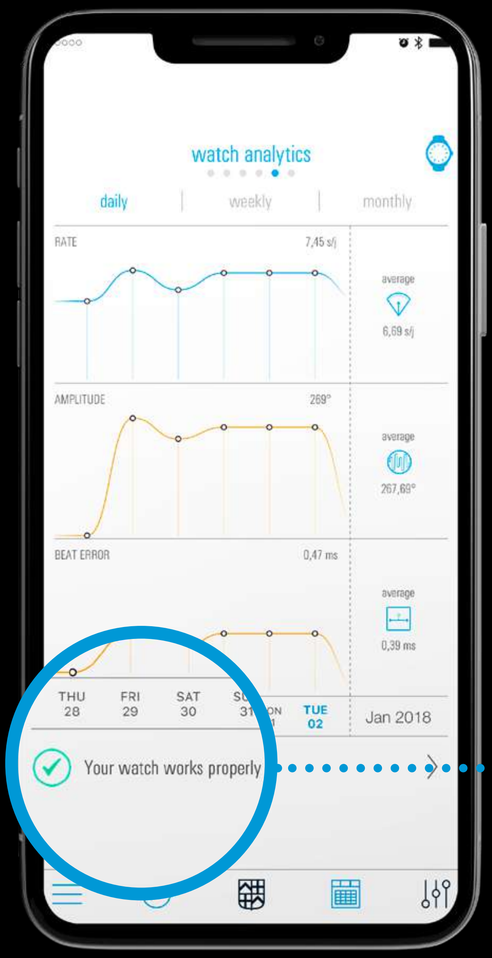

속도

진폭

진동수 오류

이곳을 눌러 주세요
기록된 측정값에 대한 자세한 정보를 확인 할 수 있습니다.

HYBRID
MANUFACTURE

시계 와인딩 박스

USER GUIDE

HYBRID
MANUFACTURE

시계 와인딩 박스

고객 분들에게 2가지 기능을 가지고 있는 와인딩 박스를 제공합니다;

> 기계식 무브먼트의 태엽을 감는 기능

> 전자식 무브먼트의 배터리를 재충전하는 기능

양방향으로 움직이는 와인딩 박스는 규칙적으로 동작과 멈춤을 반복합니다.

시계를 충전하기 위하여 와인딩 박스와 함께 제공되는 어댑터만을 사용하여 주시기 바랍니다.

간편한 휴대성

이 탈착식의 충전기는 이동 시 박스에서 분리가 가능합니다.

마이크로 USB 케이블을 사용하면 하이브리드 매뉴팩처 시계는 박스 없이도 어디에서든지 충전이 가능합니다

LED 표시 설명

. 초록색 불이 깜빡 거리는 경우 충전 중

. 초록색 불이 계속 켜지는 경우 충전 중

. 빨간색 불이 계속 켜지는 경우 충전이 필요

. 빨간색 불이 깜빡 거리는 경우 시계가 충전기에 제대로 연결되지 않았음

FREDERIQUE CONSTANT
GENEVE

Hybrid

Available on the App Store

ANDROID APP ON Google play

더 많은 정보는 아래 링크를 확인하세요
frederiqueconstant.com/hybrid